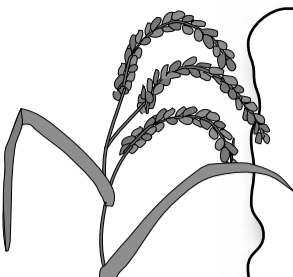


谷戸山 四季だより

2003年 10月号

(財)神奈川県公園協会
県立座間谷戸山公園管理事務所
〒228-0024 座間市入谷3-3904
TEL.046-257-8388 FAX.046-257-8533

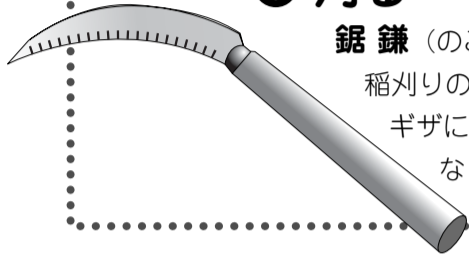


昔の農具で稲作体験

実りの秋、谷戸山の田んぼでも稲穂が垂れ始めました。10月に入ると「親子で米作り隊」による稲刈り、脱穀が行われます。現代の米作りは田植えから収穫まで機械化が進んでいますが、「米作り隊」では伝統的な農具などを使った、昔ながらの稲作方法が体験できます。

今回は、「米作り隊」が稲刈りや脱穀で使用する、昔の農具を紹介します。

① 刈る



鋸鎌 (のこギリがま)

稲刈りの時に使う鎌です。歯が鋸状にギザギザになっていて、稲が刈り取りやすくなっています。

② 脱穀

千歯扱き

(せんばこき)

たくさん並んだ歯の間に稲穂を通して引っ張ると、もみだけが下に落ちます。



歯がたくさんあるので千歯扱きと言われていますが、実際には歯の数は20本前後です。江戸時代から大正時代にかけて広く使われました。

足踏み式脱穀機 (あしづみしきだっこき)

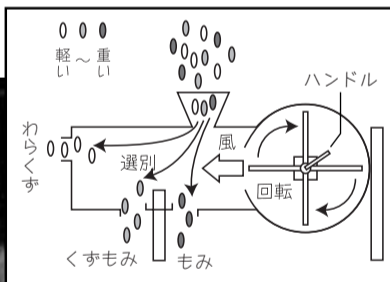
名前のお通り、足で踏み板を踏んで、V字形の針金がたくさんついた筒を回転させ、そこに稲穂をあてて脱穀します。

大正時代から千歯扱きに代わって使われ、昭和に入って動力式の脱穀機が登場するまで広く使われました。

現在では動力式の脱穀機がさらに進歩し、田んぼで稲を刈り取りながら脱穀、選別までできるコンバインがおもに使われています。



③ 選別



唐箕構造模式図

唐箕 (とうみ)

脱穀したもみを、食用にする充実したもみ(重い)と、充実してないくずもみ(軽い)、わらくずに分ける道具です。ハンドルを手で回して中の羽根車を回転させ、風の力で重い物と軽い物を選別します。選別するのにムラが出ないように、風の強さを調節するには熟練した技術が必要です。

④ もみ摺り

もみ米を臼で摺り、もみ殻を取り除いて、玄米ともみ殻とに分けます。現在では機械が使用され、谷戸山公園の米も、機械を使って分けています。

⑤ 精米

玄米からぬかや胚芽を取り除き、白米にします。谷戸山公園の玄米も、機械を使用して精米しています。

実際に見てみたい方は…

作業は、一年を通して米作りを体験していただく「親子で米作り隊」(春に募集)が行いますが、見学は自由です。

実際に道具を使うところを見に来てみませんか。今年の稲刈りは10月11日に里山体験館下の田んぼで、脱穀は10月25日に里山体験館脇の広場で予定しています。(稲の生育によっては日程が変わることもありますので、事前に管理事務所へご確認ください)



「親子で米作り隊」で収穫したお米は、もち米です。毎年恒例の「米作り収穫祭」でもちつきをして、みなさんに配布します。

「親子で米作り隊」の作業から

10月の案内板

●市民参加ボランティア「里山保全隊」


- ・日時：10月18日（土）10：00～15：00 ※雨天中止
- ・集合：座間谷戸山公園 里山体験館前
- ・申し込み：必要ありません。当日集合場所にお集まりください。
- ・内容：「野鳥の原っぱ」でクズの除草などを行います。（予定）
- ・募集対象：里山保全のボランティア活動に興味のある方ならどなたでも
- ・持ち物：作業の出来る服装、タオル、昼食、飲み物、軍手
- ・問い合わせ：公園管理事務所 TEL.046-257-8388

●「グリーンタフ」定例自然観察会

- ・日時：10月19日（日）13：00～15：00
※小雨決行、荒天中止
- ・集合：座間谷戸山公園 里山体験館前
- ・申し込み：必要ありません。当日集合場所にお集まりください。
- ・問い合わせ：「グリーンタフ」（神奈川県自然観察指導員連絡会）
代表 一杉敏登 TEL.046-238-4355

●バードウォッチング

- ・日時：10月25日（土）9：00～12：00 ※雨天中止
- ・集合：座間谷戸山公園 里山体験館前
- ・申し込み：必要ありません。当日集合場所にお集まりください。
- ・内容：谷戸山に飛来し始めた冬鳥を中心に生態を観察します。
- ・持ち物：動きやすい服装、筆記用具
- ・問い合わせ：公園管理事務所 TEL.046-257-8388



◎「やとやまログハウス」をご利用下さい

管理詰所がパークセンターへ移転したのに伴い、ログハウスが園内でボランティア活動や行事を行う団体の活動スペース「やとやまログハウス」として、ご利用いただけるようになりました。広さは約40㎡、15～20名程度での打ち合せができる机や椅子もあります。

ご利用にあたっての詳しいことは、管理事務所までお問い合わせください。

◎パークセンター「レクチャールーム」をご利用下さい

6月にオープンしたパークセンターには、園内での総合学習や自然学習、研修などに利用できるレクチャールームがあります。50人程度までの利用が可能で、スライドやプロジェクターの使用もできます。詳しいことについては、管理事務所までお問い合わせください。

◎谷戸山公園のウェブサイトをご覧ください

谷戸山公園のウェブサイトでは、園内の紹介や、最新のイベント情報、自然情報などを発信しています。皆さまから寄せられた写真を使った「谷戸山生き物図鑑」も作成中です。また、これまでの四季だよりのバックナンバーもご覧いただけます。ぜひ、アクセスしてみてください。

<http://www.zamayatoyama.kanagawa-park.or.jp>



ウェブサイト

●<http://www.zamayatoyama.kanagawa-park.or.jp>

メールアドレス

●yatoyama@kanagawa-park.or.jp

お願い

- ◎無断転載、コピー大歓迎です。どんどんお使いください。
- ◎みなさんが座間谷戸山公園でとった観察メモやイラスト、小さな発見や気づいたこと、なんでもOK。管理事務所へ持ってきてください。谷戸山里山四季だよりの記事や自然情報の中で紹介させていただきます。

交通案内図

